



**ATA DA 14ª REUNIÃO ORDINÁRIA DO CONSELHO MUNICIPAL DE PREVIDÊNCIA (CMP) DO INSTITUTO DE PREVIDÊNCIA DOS SERVIDORES PÚBLICOS DE LAJEDO (IPSEL).** AO VIGÉSSIMO SEXTO DIA DO MÊS DE MARÇO DE DOIS MIL E VINTE E QUATRO, NA SEDE DO INSTITUTO DE PREVIDÊNCIA DOS SERVIDORES MUNICIPAIS DE LAJEDO, SITUADA A RUA 1º DE JANEIRO, Nº 35, NESTA CIDADE. PRESENTES OS CONSELHEIROS TITULARES JOSÉ EXPEDITO LEAL DA SILVA, PRESIDENTE DO CMP, PATRÍCIA SANTOS BRITO, SECRETÁRIA DO CMP, ROSELI NUNES DA SILVA. AUSENTES AS CONSELHEIRAS WALDEILDA CORDEIRO SILVA E MARIA APARECIDA PEREIRA MATOS. PRESENTE TAMBÉM O DIRETOR-PRESIDENTE DO IPSEL, JEFFERSSON ALEXANDRE LINS E SILVA JÚNIOR. INICIADA A REUNIÃO, FACULTOU O PRESIDENTE DO CMP A PALAVRA AO PRESIDENTE DO IPSEL, QUE PASSOU A EXPLANAR SOBRE O ESTUDO ATUARIAL DO ANO DE 2024, QUE TEM POR BASE A DATA DE 31 DE DEZEMBRO DE 2023. PARA TANTO, ENTREGOU A CADA UM DOS MEMBROS PRESENTES CÓPIA DA AVALIAÇÃO, BEM COMO INFORMOU QUE A MESMA JÁ FOI ENVIADA AOS CHEFES DOS PODERES EXECUTIVO E LEGISLATIVO, ATRAVÉS DOS OFÍCIOS 048/2024 E 044/2024, RESPECTIVAMENTE. EM DECORRÊNCIA DE PREVISÃO LEGAL, TODOS OS ANOS EXISTE A OBRIGAÇÃO DO INSTITUTO DE REALIZAR UMA AVALIAÇÃO PARA VERIFICAR A SITUAÇÃO ATUARIAL DO IPSEL, ONDE ESTE REPRESENTA UM QUADRO ANALÍTICO DE TODOS OS SEGURADOS DO IPSEL (ATIVOS, INATIVOS E PENSIONISTAS), INDICANDO COMO ESTÃO DISTRIBUÍDOS, COM CRITÉRIOS GÊNERO, IDADE, CATEGORIA PROFISSIONAL (PROFESSORES E NÃO-PROFESSORES), MÉDIA SALARIAL. DAS DIVERSAS INFORMAÇÕES PRESENTES NO ESTUDO, INDICA O ATUÁRIO A MATURIDADE DO QUADRO DOS SERVIDORES DE LAJEDO, OU SEJA, TEM-SE UMA PIRÂMIDE ETÁRIA ESTREITA NA BASE E LARGA NO MEIO. TÃO QUADRO IMPLICA CONSTATAR ACELERAÇÃO NO NÚMERO DE APOSENTADORIAS, O QUE ACARRETA DIMINUIÇÃO DE RECEITAS E AUMENTO DE DESPESAS PARA O RPPS. DIANTE DE TAIS CENÁRIOS, O ATUÁRIO RECOMENDA A MANUTENÇÃO DAS ATUAIS ALÍQUOTAS DE CONTRIBUIÇÃO DOS SERVIDORES ATIVOS - 14%, INATIVOS/PENSIONISTAS - 14% SOBRE O QUE EXCEDE TRÊS SALÁRIOS MÍNIMOS, ATUALMENTE R\$ 4.236,00, BEM COMO O VALOR DA ALÍQUOTA PATRONAL, DE 28%. CONSIDERADO ESTE CENÁRIO, APRESENTA O INSTITUTO UM DÉFICIT ATUARIAL DE R\$ 303.384.504,20, SENDO QUE TAL VALOR PODE SER COMPREENDIDO COMO A QUANTIA NECESSÁRIA HOJE, PARA A QUITAÇÃO DE

Documento Assinado Digitalmente por: JEFFERSSON ALEXANDRE LINS E SILVA JÚNIOR  
Acesse em: <https://eic.ice.pe.gov.br/epv/validaDoc.seam> Código do documento: 03d3e43d-4d3e-417e-ad-3f469d6686b6

Rua: 1º de Janeiro, 35 – Lajedo/PE – CEP: 55385-000




Tel: (87) 3773-3519/ Site: [www.ipsellajedo.pe.gov.br](http://www.ipsellajedo.pe.gov.br)

E-mail: [ipsellajedo@outlook.com](mailto:ipsellajedo@outlook.com)



TODAS AS OBRIGAÇÕES PREVIDENCIÁRIAS FUTURAS DO IPSEL. PARA EQUALIZAÇÃO DESTE DÉFICIT O ATUÁRIO, NA PÁGINA 20 DA AVALIAÇÃO, PROPÕE UM PLANO DE EQUACIONAMENTO DO DÉFICIT ATUARIAL, QUE CONSISTIRIA NA INSTITUIÇÃO DE UMA ALÍQUOTA SUPLEMENTAR DE 16% SOBRE A FOLHA, COM AUMENTO PROGRESSIVO, BEM COMO A OCORRÊNCIA DE APORTES FINANCEIROS A PARTIR DO ANO DE 2026. FEITAS TAIS EXPLICAÇÕES, ENCERROU O DIRETOR-PRESIDENTE DO IPSEL AS EXPLICAÇÕES SOBRE A AVALIAÇÃO ATUARIAL, INQUIRINDO AOS CONSELHEIROS SE TINHAM ALGUMA DÚVIDA SOBRE TODO O EXPOSTO. OS CONSELHEIROS RESPONDERAM QUE SE DAVAM POR SATISFEITOS. PASSOU O DIRETOR-PRESIDENTE DO IPSEL A INFORMAR SOBRE A NECESSIDADE DE CERTIFICAÇÃO DOS MEMBROS DO CONSELHO, ONDE, APESAR DE TEREM OS CONSELHEIROS PARTICIPADO DE CURSO PREPARATÓRIO PARA REALIZAÇÃO DA CERTIFICAÇÃO, NENHUMA PROVA FOI REALIZADA. NESTE SENTIDO, INFORMOU QUE A LEMA EDUCAÇÃO REALIZARA UM CURSO DE CERTIFICAÇÃO NA CIDADE DE CARUARU, NOS DIAS 03 E 04 DE ABRIL, DAS 09H ÀS 17H, NO WA HOTEL DE CARUARU (O HOTEL ANEXO AO SHOPPING CARUARU). DIANTE DESTA NOVA OPORTUNIDADE DE CAPACITAÇÃO, INQUIRIU SE OS SENHORES CONSELHEIROS TEM INTERESSE EM PARTICIPAR DO CURSO, OFERTA QUE SERÁ ESTENDIDA AOS MEMBROS DO COMITÊ DE INVESTIMENTOS. OS CONSELHEIROS PRESENTES INFORMARAM QUE TEM INTERESSE EM PARTICIPAR DO CURSO. PROPÔS AINDA QUE, ASSIM QUE TERMINAREM O CURSO, SERÃO REALIZADAS AS INSCRIÇÕES PARA REALIZAÇÃO DAS PROVAS, PARA QUE NÃO OCORRA A MESMA SITUAÇÃO DO CURSO PASSADO, NO QUE OBTIVE ASSENTIMENTO. POR FIM. INFORMOU QUE, ATUALMENTE, O PAGAMENTO DE DIÁRIAS NO IPSEL É REGULAMENTADO PELA PORTARIA 011/ DE 14 DE MARÇO DE 2022, EM QUE OS VALORES PAGOS SÃO DIVIDIDOS EM DOIS GRUPOS: 1 - DIRETORIA EXECUTIVA DO IPSEL; 2 - MEMBROS DO CONSELHO MUNICIPAL DE PREVIDÊNCIA E COMITÊ DE INVESTIMENTOS/PRESTADORES DE SERVIÇOS. DIANTE DA DISCREPÂNCIA DE VALORES EXISTENTE ENTRE OS DOIS GRUPOS, APRESENTOU O DIRETOR DO IPSEL DUAS PROPOSTAS: 1 - UNIFICAÇÃO DOS VALORES A SEREM PAGOS AOS MENCIONADOS GRUPOS; 2 - ATUALIZAÇÃO MONETÁRIA, PELO ÍNDICE IPCA DO IBGE (ÍNDICE QUE MEDE A INFLAÇÃO), DO PERÍODO DE ABRIL DE 2022 (MÊS SEGUINTE AO DO ESTABELECIMENTO DA TABELA ATUAL) ATÉ O MÊS DE FEVEREIRO DE 2024 (ÚTIMO

Documento Assinado Digitalmente por: JEFFERSSON ALEXANDRE LINS E SILVA JUNIOR  
Acesse em: <https://eic.ice-pe.gov.br/epv/validaDoc.seam> Código do documento: 03d3e43d-4d3e-417c-a1cd-3f469d6d686b





ÍNDICE DISPONÍVEL). A TÍTULO DE EXEMPLO, O VALOR DE UMA DIÁRIA COM PERNOITE E SEM TRANSPORTE PARA LOCALIDADES DE ATÉ 50 KM DA SEDE DO MUNICÍPIO, NA TABELA UNIFICADA, PASSARIA DE R\$ 350,00 PARA R\$ 386,19 REAIS, RECOMENDANDO QUE OS VALORES DE CENTAVOS SEJAM ARREDONDADOS PARA BAIXO. HAJA VISTA QUE NO PERÍODO COMPREENDIDO A INFLAÇÃO FOI DE 10,34%. QUESTIONADOS OS SENHORES CONSELHEIROS SE APROVAVAM A PROPOSTA, AFIRMARAM, POR UNANIMIDADE QUE SIM, SOLICITANDO AO DIRETOR-PRESIDENTE DO IPSEL A EMISSÃO DE NOVA PORTARIA QUE UNIFIQUE A TABELA DE DIÁRIAS COM OS VALORES CORRIGIDOS. ADUZIU O SENHOR PRESIDENTE QUE AS CONTRIBUIÇÕES PREVIDENCIÁRIAS CONTINUAM A SER PASSADAS PELOS ENTES PAGADORES DO MUNICÍPIO EM DIA, BEM COMO O NECESSÁRIO APORTE FINANCEIRO PARA QUITAÇÃO DA FOLHA. NADA MAIS HAVENDO A EXPLANAR, PASSOU A PALAVRA PARA O PRESIDENTE DO CMP, QUE INQUIRIU AOS DEMAIS CONSELHEIROS SE EXISTIA MAIS ALGUMA MATÉRIA QUE DESEJARIAM TRATAR, AO QUE OBTEVE RESPOSTA NEGATIVA. INFORMANDO QUE A PRÓXIMA REUNIÃO SERÁ MARCADA, COMO DE COSTUME, ATRAVÉS DE COMUNICAÇÃO NO GRUPO DE WHATAPP DO CONSELHO. NADA MAIS TENDO A DISCUTIR, O SENHOR PRESIDENTE DO CMP DEU POR ENCERRADA A REUNIÃO. EU, CONSELHEIRA PATRÍCIA SANTOS BRITO, SECRETÁRIA DO CMP, LAVREI A PRESENTE ATA QUE DEPOIS DE LIDA E APROVADA SERÁ ASSINADA POR MIM

Patrícia Santos Brito

PRESENTE:

SILVA e

Roseli Nunes da Silva

E DEMAIS CONSELHEIROS

JOSÉ EXPEDITO LEAL DA

ROSELI NUNES DA SILVA.



[illegible]



## **Ata da 12ª Reunião Ordinária do Comitê de Investimentos 2024**

Ao 29º (vigésimo nono) dia de fevereiro de 2024, às 9:30 horas, o Comitê de Investimentos do IPSEL – CI/IPSEL reuniu-se de maneira híbrida na sede do Instituto situado na Rua 1º de Janeiro, 35 para realização da décima segunda reunião ordinária do Comitê de Investimentos do ano de dois mil e vinte e quatro. Participaram da reunião os membros do Comitê de Investimentos Stephany Saturno Clemente, presidente do CI/IPSEL e Rodrigo Sobral, membro titular, ambos nomeados pela Portaria 979/2022. Com todos presentes à reunião foi iniciada pelo representante da Lema, Rodolpho Malafaia o qual fez uma abordagem da economia mundial e pontuou aspectos relevantes do atual cenário iniciou falando sobre a taxa de juros dos Estados Unidos que está entre 5,25% e 5,5% sendo considerada elevada para eles. Desde 2023 as economias mundiais viraram o ano pensando na possibilidade de cortar juros. O Brasil virou o ano pensando em cortar juros numa perspectiva de inflação controlada e o restante do mundo não tinha essa perspectiva. O Banco Central demonstrou preocupação de cortar juros, mas viram que o resultado da inflação que não seria bom, tendo em vista que seria melhor controlar a inflação para reduzir os juros. Temos um país de primeiro mundo com taxa de juros elevada e aqui no Brasil tem a taxa Selic 11,25% conflituando a economia nesse início de ano. O petróleo teve uma alta 1,7% e isso impacta na economia porque a partir do momento que ele está caro a inflação vai ficando difícil de combater. O governo arrecadou mais em cima dos combustíveis e tributação de fundos exclusivos. A prévia do índice IGPM teve uma queda no mês de fevereiro e ele como ajuda prever o IPC ajudou a ter um otimismo em relação ao mesmo.

A presidente do CI apresentou para o membro a folha de pagamentos da competência de janeiro e de fevereiro a qual foi evidenciado o crescente aumento na folha assim como a escassez dos recursos para liquidar as mesmas. Diante da realidade do aporte financeiro pra cumprir com a obrigação da folha de pagamento, o fundo de investimentos que tem recursos são advindos de compensação financeiras e da contribuição dos inativos para o Ipsel, no entanto sempre é resgatado o saldo total no final do mês para cumprir com os pagamentos. Os recursos estão sempre alocados em ativo muito conservador o CAIXA FI BRASIL IRF. Mediante a necessidade de resgates para cobrir os benefícios e para cumprir com as obrigações administrativas do RPPS e seguindo a estratégia de alocação da política de investimentos ficou decidido por todos os membros manter os recursos na mesma carteira de investimentos de renda fixa de curto prazo até mudar a característica atuarial do RPPS.



Documento Assinado Digitalmente por: JEFFERSSON ALEXANDRE LINS E SILVA JUNIOR  
Acesse em: <https://eccc.ice-pe.gov.br/epv/validaDoc.seam> Código do documento: 03d3e43d-4d3e-417e-al-cd-3f469bd6f86b



Documento Assinado Digitalmente por: JEFFERSSON ALEXANDRE LINS E SILVA JUNIOR

Acesse em: <https://etce.ice.pe.gov.br/epp/validaDoc.seam> Código do documento: 03d3e43d-4d3e-417c-al cd-3f469bd6f86b



# 12ª Reunião Ordinária Comitê de Investimentos – IPSEL

Rua: 1ª de Janeiro, 35 – Lajedo/PE – CEP: 55385-000  
Tel: (87) 3773-3519/ Site: [www.ipsellajedo.pe.gov.br](http://www.ipsellajedo.pe.gov.br)  
E-mail: [ipsellajedo@outlook.com](mailto:ipsellajedo@outlook.com)



# Folha de Pagamento – Janeiro -2024

Folha Aposentados:	R\$	973.809,95
Folha Pensionistas:	R\$	111.900,85
Aporte:	R\$	288.990,31
Total:	R\$	1.374.701,11

# Folha de Pagamento –Fevereiro -2024





Documento Assinado Digitalmente por: JEFFERSSON ALEXANDRE LINS E SILVA JUNIOR  
Acesse em: <https://etce.ice.pe.gov.br/epv/validaDoc.seam> Código do documento: 03d3e43d-4d3e-417c-a1cd-3f4d9bd6f86b



# Folha de Pagamento –Fevereiro -2024

Folha Aposentados:	R\$ 1.014.007,88
Folha Pensionistas:	R\$ 111.900,85
Aporte:	R\$ 251.616,38
Total:	R\$ 1.377.525,11





# Fundo de Investimento

## CAIXA FI BRASIL IRF – M1 TP RF – 323-9

### Cliente

Nome	CPF/CNPJ	Conta Corrente	Mês/Ano	Folha
IPSEL INST DE PREV SERV MUN	06.303.296/0001-0006.0000000000323-		01/2024	01/01
L.AJE	04	9		
Análise do Perfil do Investidor		Data da Avaliação		

### Resumo da Movimentação

Histórico	Valor em R\$	Qtd de Cotas
Saldo Anterior	47.36C	13.975213
Aplicações	90.000,00C	26.466,260223
Resgates	90.482,00D	26.471,672119
Rendimento Bruto no Mês	463,93C	
IRRF	0,00	
IOF	0,00	
Taxa de Saída	0,00	
Saldo Bruto*	29,29C	8,563317
Resgate Bruto em Trânsito*	0,00	

(\*) Valor sujeito à tributação, conforme legislação em vigor

### Movimentação Detalhada

Data	Histórico	Valor R\$	Qtd de Cotas
12 / 01	APLICACAO	90.000,00C	26.466,260223
30 / 01	RESGATE	90.482,00D	26.471,672119
	IRRF	0,00	
	IOF	0,00	





# Fundo de Investimento

## CAIXA FI BRASIL IRF – M1 TP RF – 75-2



Cliente

Nome	CPF CNPJ	Conta Corrente	Mês/Ano	Folha
IPSEL INST DE PREV SERV MUN	06.303.296/0001-0006.000000000075-		01/2024	01/01
L.A.J.E	04	2		
Análise do Perfil do Investidor		Data da Avaliação		


Resumo da Movimentação

	Valor em R\$	Qtd de Cotas
Histórico		
Saldo Anterior	71.852.330	21.201.400295
Aplicações	0.00	0.000000
Resgates	0.00	0.000000
Rendimento Bruto no Mês	655.210	
IRRF	0.00	
IOF	0.00	
Taxa de Saída	0.00	
Saldo Bruto*	72.507.540	21.201.400295
Resgate Bruto em Trânsito*	0.00	
(*) Valor sujeito à tributação, conforme legislação em vigor		
Movimentação Detalhada		
Data	Histórico	Valor R\$
		Qtd de Cotas





# Balancete das Receitas – Janeiro -2024

  
**ESTADO DE PERNAMBUCO**  
**INSTITUTO DE PREVIDENCIA DOS SERVIDORES MUNICIPAIS DE LAJEDO**  
**Receita Orçamentária por Fonte de Recursos - Demonstrativo (Análítico)**


JANEIRO/2024

FONTE DE RECURSOS	Previsão Inicial	Previsão Atualizada	Arrecadação		Diferenças
			No Mês	Acumulado	
<b>1800111 - Benefícios previdenciários - Poder Executivo – Fundo em Capitalização (Plano Previdenciário)</b>	<b>13.851.650,00</b>	<b>13.851.650,00</b>	<b>1.045.295,88</b>	<b>1.045.295,88</b>	<b>-12.806.354,12</b>
121.501110100 - Contribuição do Servidor - Prefeitura Municipal	3.641.000,00	3.641.000,00	272.815,94	272.815,94	-3.368.184,06
121.501110200 - Contribuição do Servidor - Fundo Municipal de Saúde	785.000,00	785.000,00	65.834,19	65.834,19	-719.165,81
121.501110300 - Contribuição do Servidor - Fundo Municipal de Ação Social	67.000,00	67.000,00	5.652,95	5.652,95	-61.347,05
121.501110500 - Contribuição do Servidor - Pessoal Cedido	50.000,00	50.000,00	3.242,18	3.242,18	-46.757,82
121.501210000 - Contribuição dos Inativos Civis para o RPPS	499.000,00	499.000,00	30.628,58	30.628,58	-468.371,42
121.501310000 - Contribuição dos Pensionistas Civis para o RPPS	2.000,00	2.000,00	18,23	18,23	-1.981,77
121.502110000 - Contribuição Patronal - Pessoal Cedido	102.000,00	102.000,00	6.254,20	6.254,20	-95.745,80
132104010100 - Remuneração dos Recursos do RPPS	182.000,00	182.000,00	3.166,14	3.166,14	-178.833,86
199903010100 - Compensações Financeiras entre o RGPS e o RPPS e Sistema de Proteção Social - Principal - FP	520.000,00	520.000,00	46.624,01	46.624,01	-473.375,99
199999210201 - Outras Receitas - RPPS	12.000,00	12.000,00	0,00	0,00	-12.000,00
721.501120100 - Contribuição Servidor - Multas e Juros	12.000,00	12.000,00	0,00	0,00	-12.000,00
721.502110101 - Contribuição Patronal - Prefeitura Municipal	6.397.650,00	6.397.650,00	479.391,47	479.391,47	-5.918.258,53
721.502110102 - Contribuição Patronal - Fundo Municipal de Saúde	1.570.000,00	1.570.000,00	131.667,99	131.667,99	-1.438.332,01
721.502120100 - Contribuição Patronal - Multas e Juros	12.000,00	12.000,00	0,00	0,00	-12.000,00
<b>18020000 - Recursos vinculados ao RPPS - Taxa de Administração</b>	<b>4.105.350,00</b>	<b>4.105.350,00</b>	<b>84.148,23</b>	<b>84.148,23</b>	<b>-4.021.201,77</b>
121.501110400 - Contribuição do Servidor - Câmara Municipal	29.000,00	29.000,00	2.200,89	2.200,89	-26.799,11
721.502110101 - Contribuição Patronal - Prefeitura Municipal	884.350,00	884.350,00	66.239,62	66.239,62	-818.110,38
721.502110103 - Contribuição Patronal - Fundo Municipal de Ação Social	134.000,00	134.000,00	11.305,92	11.305,92	-122.694,08
721.502110104 - Contribuição Patronal - Câmara Municipal	58.000,00	58.000,00	4.401,80	4.401,80	-53.598,20
<b>TOTAL DA RECEITA</b>	<b>14.957.000,00</b>	<b>14.957.000,00</b>	<b>1.129.444,11</b>	<b>1.129.444,11</b>	<b>-13.827.555,89</b>



Documento Assinado Digitalmente por: JEFFERSSON ALEXANDRE LINS E SILVA JUNIOR  
Acesse em: <https://etce.ice.pe.gov.br/epp/validaDoc.seam> Código do documento: 03d3e43d-4d3e-417c-a1cd-3f469bd6f86b

# EVOLUÇÃO DO PATRIMÔNIO – Janeiro -2024







06303296000104 - INSTITUTO DE PREV DOS SERV MUN DE LAJEDO IPSEL - PE

REFERENTE: JANEIRO/2024

EMISSION: 15/02/2024 12:53 PÁG. 1/8

TOTALIZAÇÃO GERAL

INSTITUTO DE PREV DOS SERV MUN DE LAJEDO IPSEL  
AILTON PAULO BARBOSA E OUTROS

QTDE FOLHAS

PROVENTOS		DESCONTOS		BASE DE CÁLCULO	
PROVENTOS	1.012.483,57	CONSIGNADO CAIXA	70.278,28	IPSEL	218.902,28
VENCIMENTO	27.624,00	CONSGNADO CAIXA 2	20.623,95	RGPS	27.624,00
QUINQUENIO	159.477,25	CONSIGNADO CAIXA 3	6.264,88	CP PATRONAL RAT	5.524,00
GRAT. MAGISTERIO	120.186,56	CONSIGNADO CX 4	2.326,20	CP PAT GILPAT AJUSTA	276,00
GRADUAÇÃO	9.052,09	CONSIGNADO CAIXA 5	1.025,14	RGPS EMPRESA	5.801,00
GRAT. POS GRADUAÇÃO	73.501,64	CONSIGNADO CAIXA 6	358,99		
		CONSIGNADO BRASIL	428,19		
		PROSMED	184,00		
		SYSTEM SAUDE	36,90		
		SISFUL	1.838,52		
		UNIODONTO	850,08		
		IPSEL	30.646,81		
		RGPS	2.929,08		
		IRRF	71.458,18		

TOTAL DE PROVENTOS	:	1.402.325,11
TOTAL DE DESCONTOS	:	209.249,20
TOTAL PROV-SAL.FAM	:	1.402.325,11
TOTAL LIQUIDO	:	1.193.075,91

FOLHA APOSENTADOS E PENSIONISTAS R\$ 1.374.701,11

APOORTE R\$ 288.990,31

Documento Assinado Digitalmente por: JEFFERSSON ALEXANDRE LINS E SILVA JUNIOR  
Acesse em: <https://epec.pe.gov.br/portal/validarCodigoDocumento.aspx?codigo=03d3e43d-4d3e-417c-al-cd-3f469bd6f866>

INSTITUTO DE PREV DOS SERV MUN DE LAJEDO IPSEL  
AILTON PAULO BARBOSA E OUTROS

QTDE FOLHAS

PROVENTOS		DESCONTOS		BASE DE CÁLCULO	
PROVENTOS	1.015.166,36	CONSIGNADO CAIXA	71.547,11	IPSEL	213.347,11
VENCIMENTO	27.624,00	CONSGNADO CAIXA 2	20.356,46	RGPS	27.624,00
QUINQUENIO	159.618,46	CONSIGNADO CAIXA 3	6.264,88	CP PATRONAL RAT	5.524,00
GRAT. MAGISTERIO	120.186,56	CONSIGNADO CX 4	2.403,29	CP PAT GILRAT AJUSTA	276,00
GRADUAÇÃO	9.052,09	CONSIGNADO CAIXA 5	1.025,14	RGPS EMPRESA	5.801,00
GRAT. POS GRADUAÇÃO	73.501,64	CONSIGNADO CAIXA 6	358,99		
		CONSIGNADO BRASIL	428,19		
		PROSMED	208,00		
		SYSTEM SAUDE	39,90		
		SISPUL	1.838,52		
		UNIODONTO	850,08		
		IPSEL	29.869,01		
		RGPS	2.929,08		
		IRRF	68.240,52		

TOTAL DE PROVENTOS :	1.405.149,11
TOTAL DE DESCONTOS :	206.359,17
TOTAL PROV-SAL.FAM :	1.405.149,11
TOTAL LIQUIDO :	1.198.789,94

FOLHA BRUTA APOSENTADOS E PENSIONISTAS R\$ 1.377.525,11

APORTE R\$ 251.616,38





Extrato Fundo de Investimento  
Para simples verificação



Nome da Agência  
LAJEDO, PE

Código 2170    Operação 5464    Emissão 05/02/2024

Fundo  
CAIXA\_FI BRASIL IRF-M1 TP RF

CNPJ do Fundo  
10.740.670/0001-06

Início das Atividades do Fundo  
28/05/2010

Rentabilidade do Fundo

No Mês(%)	No Ano(%)	Nos Últimos 12 Meses(%)	Cota em: 29/12/2023	Cota em: 31/01/2024
0,9119	0,9119	12,7864	3,38903700	3,41994100

Administradora

Nome	Endereço	CNPJ da Administradora
Caixa Econômica Federal	Av. Paulista nº 2.300, 11º andar, Bela Vista, São Paulo/SP - CEP 01310-300	00.360.305/0001-04

Cliente

Nome	CPF/CNPJ	Conta Corrente	Mês/Ano	Folha
IPSEL INST DE PREV SERV MUN LAJE	06.303.296/0001-04	0006.0000000000075-2	01/2024	01/01

Análise do Perfil do Investidor      Data da Avaliação

Resumo da Movimentação

Histórico	Valor em R\$	Qtde de Cotas
Saldo Anterior	71.852,33C	21.201,400295
Aplicações	0,00	0,000000
Resgates	0,00	0,000000
Rendimento Bruto no Mês	655,21C	
IRRF	0,00	
IOF	0,00	
Taxa de Saída	0,00	
Saldo Bruto*	72.507,54C	21.201,400295
Resgate Bruto em Trânsito*	0,00	

(\*) Valor sujeito à tributação, conforme legislação em vigor

Movimentação Detalhada

Data	Histórico	Valor R\$	Qtde de Cotas
------	-----------	-----------	---------------



Extrato Fundo de Investimento  
Para simples verificação



Nome da Agência  
LAJEDO, PE

Código 2170    Operação 5464    Emissão 05/02/2024

Fundo  
CAIXA\_FI BRASIL IRF-M1 TP RF

CNPJ do Fundo 10.740.670/0001-06    Início das Atividades do Fundo 28/05/2010

Rentabilidade do Fundo

No Mês(%)	No Ano(%)	Nos Últimos 12 Meses(%)	Cota em: 29/12/2023	Cota em: 31/01/2024
0,9119	0,9119	12,7864	3,38903700	3,41994100

Administradora

Nome  
Caixa Econômica Federal

Endereço Av. Paulista nº 2.300, 11º andar, Bela Vista, São Paulo/SP - CEP 01310-300  
CNPJ da Administradora 00.360.305/0001-04

Cliente

Nome  
IPSEL INST DE PREV SERV MUN LAJE  
Análise do Perfil do Investidor

CPF/CNPJ 06.303.296/0001-04    Conta Corrente 0006.000000000323-9    Mês/Ano 01/2024    Folha 01/01  
Data da Avaliação

Resumo da Movimentação

Histórico	Valor em R\$	Qtde de Cotas
Saldo Anterior	47,36C	13,975213
Aplicações	90.000,00C	26.466,260223
Resgates	90.482,00D	26.471,672119
Rendimento Bruto no Mês	463,93C	
IRRF	0,00	
IOF	0,00	
Taxa de Saída	0,00	
Saldo Bruto*	29,29C	8,563317
Resgate Bruto em Trânsito*	0,00	

(\*) Valor sujeito à tributação, conforme legislação em vigor

Movimentação Detalhada

Data	Histórico	Valor R\$	Qtde de Cotas
12 / 01	APLICACAO	90.000,00C	26.466,260223
30 / 01	RESGATE	90.482,00D	26.471,672119
	IRRF	0,00	
	IOF	0,00	





Documento Assinado Digitalmente por: JEFFERSSON ALEXANDRE LINS E SILVA JUNIOR  
Acesse em: <https://ctce.ice.pe.gov.br/epv/validaDoc.seam> Código do documento: 03d3e43d-4d3e-417c-al-cd-31469b6d6186b

	<b>AUTORIZAÇÃO DE APLICAÇÃO RESGATE - APR</b> <b>ART. 116 DA PORTARIA MTP 1.467/2022</b>															
<b>AUTORIZAÇÃO DE APLICAÇÃO E RESGATE - APR</b> <b>Unidade gestora do RPPS: INSTITUTO DE PREVIDÊNCIA DOS SERVIDORES PÚBLICOS MUNICIPAIS DE LAJEDO</b> <b>CNPJ: 06.303.296/0001-04</b>	<b>Nº / ANO:</b> 057/2024 <b>CC:</b> 323-9															
	<b>DATA:</b> 12/01/2024															
<b>VALOR (R\$):</b> 90.000,00 <b>TIPO DE OPERAÇÃO:</b> Aplicação	<b>Dispositivos de resolução do CMN:</b> 4.963, Artigo 7º, Inciso I, Alínea " b "															
<b>HISTÓRICO / DESCRIÇÃO DA OPERAÇÃO</b>  APLICAÇÃO OBJETIVANDO A RENTABILIDADE FINANCEIRA E ATUARIAL DO INSTITUTO EM CONFORMIDADE COM A RESOLUÇÃO CMN Nº4.963/2021 E COM A SUA POLÍTICA DE INVESTIMENTOS.																
<b>CARACTERÍSTICAS DO ATIVO</b>  CAIXA BRASIL IRF-M 1 TP FI RF <b>CNPJ:</b> 10.740.670/0001-06																
<table><tr><td><b>Administrador:</b> CAIXA ECONOMICA FEDERAL</td><td><b>Taxa de administração:</b> 0,20%</td></tr><tr><td><b>CNPJ Administrador:</b> 00.360.305/0001-04</td><td><b>Benchmark:</b> IRF-M 1</td></tr><tr><td><b>Gestão:</b> CAIXA DISTRIBUIDORA DE TÍTULOS E VALORES MOBILIÁRIOS S.A.</td><td><b>Taxa de performance:</b> 0</td></tr><tr><td></td><td><b>CNPJ Gestão:</b> 42.040.639/0001-40</td></tr><tr><td><b>Disponibilidade recursos resgatados:</b> D+0</td><td><b>Patrimônio líquido no dia de Movimento:</b> R\$ 8.591.857.778,59</td></tr><tr><td><b>Valor da cota no dia de Movimento:</b> 3,40056</td><td><b>Qtde de Cotas:</b> 2.526.603.819,66655</td></tr><tr><td><b>Data de início do fundo:</b> 28/05/2010</td><td></td></tr></table>			<b>Administrador:</b> CAIXA ECONOMICA FEDERAL	<b>Taxa de administração:</b> 0,20%	<b>CNPJ Administrador:</b> 00.360.305/0001-04	<b>Benchmark:</b> IRF-M 1	<b>Gestão:</b> CAIXA DISTRIBUIDORA DE TÍTULOS E VALORES MOBILIÁRIOS S.A.	<b>Taxa de performance:</b> 0		<b>CNPJ Gestão:</b> 42.040.639/0001-40	<b>Disponibilidade recursos resgatados:</b> D+0	<b>Patrimônio líquido no dia de Movimento:</b> R\$ 8.591.857.778,59	<b>Valor da cota no dia de Movimento:</b> 3,40056	<b>Qtde de Cotas:</b> 2.526.603.819,66655	<b>Data de início do fundo:</b> 28/05/2010	
<b>Administrador:</b> CAIXA ECONOMICA FEDERAL	<b>Taxa de administração:</b> 0,20%															
<b>CNPJ Administrador:</b> 00.360.305/0001-04	<b>Benchmark:</b> IRF-M 1															
<b>Gestão:</b> CAIXA DISTRIBUIDORA DE TÍTULOS E VALORES MOBILIÁRIOS S.A.	<b>Taxa de performance:</b> 0															
	<b>CNPJ Gestão:</b> 42.040.639/0001-40															
<b>Disponibilidade recursos resgatados:</b> D+0	<b>Patrimônio líquido no dia de Movimento:</b> R\$ 8.591.857.778,59															
<b>Valor da cota no dia de Movimento:</b> 3,40056	<b>Qtde de Cotas:</b> 2.526.603.819,66655															
<b>Data de início do fundo:</b> 28/05/2010																
<b>Representante Legal:</b>  STEPHANY SATURNO CLEMENTE  <b>CPF:</b> ***.716.914-**  Ass: 	<b>Proponente/Gestor:</b>  STEPHANY SATURNO CLEMENTE  <b>CPF:</b> ***.716.914-**  <b>Certificação:</b> APIMEC - CGRPPS  <b>Validade:</b> 30/03/2025  Ass: 	<b>Liquidante:</b>  STEPHANY SATURNO CLEMENTE  <b>CPF:</b> ***.716.914-**  Ass: 														



Documento Assinado Digitalmente por: JEFFERSSON ALEXANDRE LINS E SILVA JUNIOR  
Acesse em: <https://eic.ice.pe.gov.br/epv/validaDoc.seam> Código do documento: 03d3e43d-4d3e-417c-al-ed-3f469bd6686b

		<b>AUTORIZAÇÃO DE APLICAÇÃO RESGATE - APR</b> <b>ART. 116 DA PORTARIA MTP 1.467/2022</b>	
<b>AUTORIZAÇÃO DE APLICAÇÃO E RESGATE - APR</b> <b>Unidade gestora do RPPS: INSTITUTO DE PREVIDÊNCIA DOS SERVIDORES PÚBLICOS MUNICIPAIS DE LAJEDO</b> <b>CNPJ: 06.303.296/0001-04</b>		<b>Nº / ANO: 058/2024</b> <b>CC: 323-9</b>	
		<b>DATA: 30/01/2024</b>	
<b>VALOR (R\$): 90.482,00</b>		<b>TIPO DE OPERAÇÃO: Resgate</b>	
<b>Dispositivos de resolução do CMN: 4.963, Artigo 7º, Inciso I, Alínea " b "</b>			
<b>HISTÓRICO / DESCRIÇÃO DA OPERAÇÃO</b>  RESGATE PARA PAGAMENTO DE BENEFÍCIOS (FOLHA DE PAGAMENTO) DOS APOSENTADOS E PENSIONISTAS REFERENTE AO MÊS DE JANEIRO DE 2024.			
<b>CARACTERÍSTICAS DO ATIVO</b>  CAIXA BRASIL IRF-M 1 TP FI RF <span style="float: right;"><b>CNPJ: 10.740.670/0001-06</b></span>			
<b>Administrador: CAIXA ECONOMICA FEDERAL</b> <b>CNPJ Administrador: 00.360.305/0001-04</b> <b>Gestão: CAIXA DISTRIBUIDORA DE TÍTULOS E VALORES MOBILIÁRIOS S.A.</b> <b>Disponibilidade recursos resgatados: D+0</b> <b>Valor da cota no dia de Movimento: 3,41807</b> <b>Data de início do fundo: 28/05/2010</b>		<b>Taxa de administração: 0,20%</b> <b>Benchmark: IRF-M 1</b> <b>Taxa de performance: 0</b> <b>CNPJ Gestão: 42.040.639/0001-40</b> <b>Patrimônio líquido no dia de Movimento: R\$ 8.589.924.992,39</b> <b>Qtde de Cotas: 2.513.092.916,61169</b>	
<b>Representante Legal:</b>  STEPHANY SATURNO CLEMENTE  <b>CPF: ***.716.914-**</b>  Ass: 	<b>Proponente/Gestor:</b>  STEPHANY SATURNO CLEMENTE  <b>CPF: ***.716.914-**</b>  <b>Certificação: APIMEC - CGRPPS</b>  <b>Validade: 30/03/2026</b>  Ass: 	<b>Liquidante:</b>  STEPHANY SATURNO CLEMENTE  <b>CPF: ***.716.914-**</b>  Ass: 	



# PANORAMA ECONÔMICO

FEV/2024



Documento Assinado Digitalmente por: JEFFERSSON ALEXANDRE LINS E SILVA JUNIOR  
Acesse em: <https://etce.ice.pe.gov.br/epv/validaDoc.seam> Código do documento: 03d3e43d-4d3e-417e-a1cd-3f469bd6686b

No contexto nacional, observamos resiliência dos principais setores, associada a um cenário de inflação que requer atenção. No cenário externo, dados de atividade nos Estados Unidos e mudança de expectativa quanto ao início de corte de juros pelo Fed movimentaram os mercados.

## NO BRASIL

O ano de 2024 iniciou com indicadores positivos para a balança comercial brasileira, que atingiu o maior valor de toda a série histórica, totalizando US\$ 98,8 bilhões, representando aumento de 60% em relação ao ano anterior. Esse desempenho robusto foi impulsionado pelo crescimento no volume de exportações, especialmente das safras de soja e milho, que alcançaram recordes, e por resultados mais favoráveis na indústria extrativa.

De maneira análoga, a economia demonstrou resiliência ao avaliarmos o desempenho dos setores-chave. Os dados da produção industrial de novembro superaram as expectativas, com uma variação mensal de 0,5%, frente à projeção de 0,3%. Além disso, o setor de serviços registrou uma alta de 0,4%, enquanto a atividade varejista cresceu 1,3%, no mesmo período. Esses resultados contribuíram para a estabilidade do IBC-Br em novembro, oscilando apenas 0,01% e interrompendo a sequência três quedas sucessivas nos últimos meses.

No entanto, um ponto que merece atenção é o cenário inflacionário. O IPCA de dezembro apresentou uma aceleração significativa de 0,56%, comparado aos 0,28% de novembro. Apesar dessa alta, o indicador

LEMA





fechou o ano de 2023 em 4,62%, dentro do teto da meta de inflação estabelecida pelo Conselho Monetário Nacional (CMN). Por outro lado, o IPCA-15 de janeiro teve uma alta de 0,31%, registrando desaceleração em relação aos 0,40% de dezembro. Esse valor revelou uma inflação mais disseminada, com o índice de difusão aumentando de 56% para 67%, além dos serviços subjacentes apresentando alta superior às projeções.

Com relação ao mercado de trabalho, contrariando as expectativas, o indicador apresentou queda, saindo de 7,5% para 7,4% em dezembro, no comparativo mês a mês. Com isso, a taxa de desemprego no país fechou o ano de 2023 em 7,8%, menor patamar desde 2014, forte queda se comparado aos 9,3% registrados ao final de 2022.

Diante do cenário que, por momento, permanece benigno, no que tange a inflação, o Comitê de Política Monetária (Copom) do Banco Central do Brasil decidiu novamente cortar em 0,50 ponto percentual a Selic, passando de 11,75% para 11,25%. Segundo o comunicado da decisão, o atual cenário requer a “serenidade e moderação” na condução da política monetária, tendo em vista o processo desinflacionário mais lento, expectativas de inflação com reancoragem parcial e um cenário global desafiador. Todavia, os membros do Comitê já sinalizaram redução de mesma magnitude nas próximas reuniões o cenário estipulado se concretizar.

O comunicado também repetiu a importância da execução das metas fiscais estabelecidas para a ancoragem das expectativas de inflação em um momento em que as contas públicas registraram um déficit primário de R\$ 230,5 bilhões em 2023, valor acima dos R\$ 228,1 bilhões projetado no orçamento. O resultado foi impactado diretamente pelo pagamento de precatórios, com um repasse de aproximadamente 92,4 bilhões de reais para pagamento das dívidas acumuladas. No cenário político, devido ao recesso parlamentar, não ocorreram discussões relevantes. No entanto, o Governo apresentou o programa "Nova Indústria Brasil (NIB)", um novo plano industrial que terá início em 2024





e será implementado nos próximos dez anos. O objetivo declarado é fortalecer a indústria brasileira, concentrando-se em seis pilares: agricultura sustentável, saúde, infraestrutura, transformação digital, economia verde e tecnologias essenciais. Essas metas serão perseguidas por meio de linhas de crédito e subsídios, estando o Governo comprometido com o dispêndio de R\$ 300 bilhões (2023-2026) para o projeto.

## NO MUNDO

A economia dos Estados Unidos continuou a surpreender, com os dados da primeira estimativa do PIB do quarto trimestre de 2023 indicando avanço de 3,3%, enquanto o mercado projetava crescimento de 2,0%. Ainda no que diz respeito à atividade econômica, o índice de gerentes de compras (PMI) dos setores de serviços e indústria vieram acima das expectativas em janeiro, alcançando 52,9 e 50,3, respectivamente, indicando expansão da atividade.

No que tange à inflação, o Índice de Preços de Gastos com Consumo Pessoal (PCE) subiu 0,2% em dezembro, encerrando o ano de 2023 em 2,6%, mantendo-se estável em relação ao acumulado até novembro. Já o núcleo, que exclui preços de alimentos e energia, encerrou o ano em 2,9%, ante 3,2% no mês anterior. Na reunião finalizada no último dia do mês, o Comitê Federal de Mercado Aberto (FOMC) do Federal Reserve (Fed), anunciou a manutenção da taxa de juros básica no intervalo entre 5,25% e 5,50%. A decisão já era amplamente esperada, mas o tom do comunicado causou volatilidade ao mercado: "O Comitê não espera que seja apropriado cortar juros até haver mais confiança de que a inflação está se movendo sustentavelmente para a meta de 2%."

O cenário para economia europeia continua delicado. A taxa de inflação ao consumidor (CPI) da Zona do Euro recuou 0,4% em janeiro, após avançar 0,2% em dezembro. No acumulado de 12 meses, a inflação ficou em 2,8% em janeiro, desacelerando marginalmente em relação aos 2,9% do mês anterior. Por outro lado, persiste a dificuldade de retomada do crescimento econômico. Os dados do PMI composto de



janeiro indicaram uma ligeira alta, atingindo 47,9 em comparação com os 47,6 de dezembro. O setor industrial apresentou expansão, enquanto o setor de serviços, retração. Destaca-se, porém, que ambos permanecem abaixo de 50,0 pontos, o que indica retração da atividade.

O Banco Central Europeu (BCE) decidiu por manter suas taxas de juros inalteradas pela terceira reunião consecutiva, permanecendo em 4,50%, em linha com o esperado. Foi destacado no comunicado os efeitos tardios da política monetária, que continuam a afetar as condições de financiamento, e a tendência decrescente da inflação subjacente.

O PIB da China registrou crescimento anual de 5,2% em 2023, superando a meta de 5,0% estipulada pelo governo do país. Apesar disso, o crescimento ficou abaixo do projetado por analistas, que esperavam uma maior robustez da economia chinesa com a flexibilização das medidas relacionadas a Covid-19.

O governo chinês e o Banco Central continuam a adotar medidas com o intuito de impulsionar a atividade. No último dia 24, foi anunciado corte de 0,50 p.p. no empréstimo compulsório bancário e de 0,25 p.p. na taxa de redesconto, medidas que visam aumentar a liquidez da economia.

## INVESTIMENTOS

### RENTABILIDADES - JANEIRO



Fonte: Quantum Axis

**LEMA**



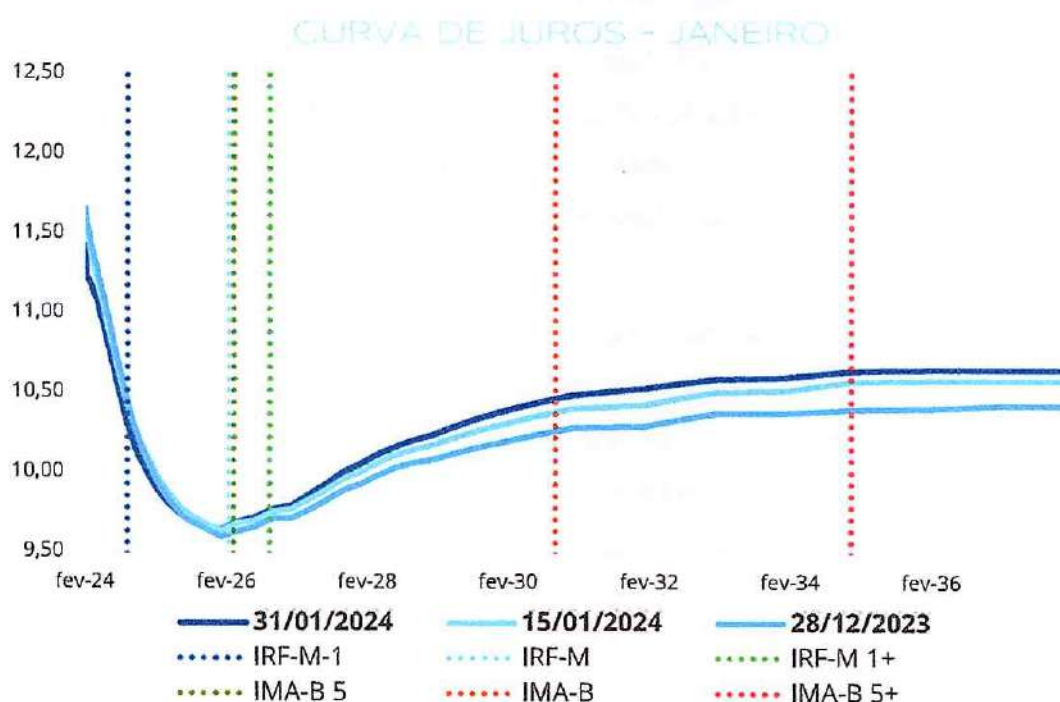


No mês de janeiro, o principal destaque foi o índice Global BDRX, que registrou alta de 4,78%, refletindo a significativa participação de grandes empresas de tecnologia. Outro fator que influenciou esse indicador foi a valorização do dólar acima de 2%, motivada principalmente pela expectativa de que, o Fed aguardará mais tempo para realizar cortes nas taxas de juros.

Por outro lado, no cenário doméstico, o Ibovespa e os índices de renda fixa mais longos, sofreram com a mudança de perspectivas relacionadas ao ciclo de juros nos Estados Unidos e com a deterioração do quadro fiscal nacional. O Ibovespa recuou 4,79%, enquanto o IMA-B 5+ (índice composto por títulos públicos federais atrelados à inflação com *duration* de cerca de 10 anos) teve queda de 1,47%.

No que tange aos investimentos mais conservadores, IRF-M 1 e CDI continuam entregando retornos condizentes com a meta, situação que pode deixar de ocorrer no médio prazo, com a continuidade do ciclo de cortes de juros no Brasil.

## CONCLUSÕES





Observamos em janeiro uma abertura da curva de juros doméstica, movimento inverso ao ocorrido nos meses finais de 2023. Este cenário foi impulsionado, em grande parte, pela mudança de expectativas do mercado quanto ao início dos cortes de juros nos Estados Unidos. Em novembro de 2023, agentes de mercado passaram a projetar cortes no primeiro semestre de 2024, posteriormente, a expectativa de início de cortes passou para a reunião que ocorrerá em março. Todavia, após os últimos dados divulgados, assim como o comunicado e discurso de dirigentes do Fed, reduziu-se a expectativa de início de cortes em março.

Com relação ao cenário doméstico, o quadro fiscal tem ficado em destaque. Apesar da arrecadação de dezembro ter apresentado alta de 5,15% em relação ao mesmo mês do ano anterior, a arrecadação do Governo Federal encerrou 2023 com queda real de 0,12%. Uma maior incerteza quanto ao equilíbrio das contas públicas tem refletido nos mercados, especialmente nos ativos de renda variável e naqueles que se posicionam na ponta mais longa da curva de juros. Inclusive foi assunto do comunicado da última reunião do Copom, que destacou *"a importância da execução das metas fiscais já estabelecidas para a ancoragem das expectativas de inflação"*.

Contudo, reforçam-se os fundamentos para o fechamento da curva de juros, o que dá respaldo para a continuidade da estratégia de alongamento da carteira, buscando expor parcela do patrimônio a vértices intermediários, como IRF-M e IMA-B, evitando, porém, a ponta longa, que sofre mais volatilidade e influência das expectativas fiscais.

Destacamos novamente que as estratégias de compra direta de títulos públicos e privados, assim como aplicação em fundos de vértice, ainda se mostram viáveis, pois a rentabilidade esperada destes investimentos permanece condizente com a meta atuarial, porém, com relevância menor do que a observada no ano passado, devido à queda das taxas de referência desses títulos.





RESUMO - EXPECTATIVAS DE MERCADO  
PARA 2024, 2025 E 2026

BRASIL	2024	2025	2026
PIB (% de crescimento real)	1,60%	2,00%	2,00%
IPCA (em %)	3,81%	3,50%	3,50%
IGP-M (em %)	4,02%	3,99%	4,00%
Taxa de Câmbio final (R\$/US\$)	4,92	5,00	5,05
Taxa Selic (final do ano - em %)	9,00%	8,50%	8,50%
Taxa de Juros Real (deflacionado IPCA - em %)	5,00%	4,83%	4,83%

Fonte: Focus

Documento Assinado Digitalmente por: JEFFERSSON ALEXANDRE LINS E SILVA JUNIOR  
Acesse em: <https://ctce.ice.pe.gov.br/epv/validaDoc.seam> Código do documento: 03d3e43d-4d3e-417c-al cd-3f469bd6f86b

**ELABORAÇÃO**

Felipe Mafuz  
Gabriela Kriscinski

**REVISÃO**

Matheus Crisóstomo  
Gregório Matias

**DIAGRAMAÇÃO**

Tamyres Caminha

**AVISO LEGAL**

Esse relatório tem como objetivo único fornecer informações macroeconômicas, e não constitui e tampouco deve ser interpretado como sendo uma oferta de compra ou venda ou como uma solicitação de uma oferta de compra ou venda de qualquer instrumento financeiro, ou de participação em uma determinada estratégia de negócios em qualquer jurisdição.

As informações contidas nesse relatório foram obtidas de fontes públicas ou privadas não sigilosas.

A LEMA Economia & Finanças ("LEMA") não dá nenhuma segurança ou garantia, seja de forma expressa ou implícita, sobre a integridade, confiabilidade ou exatidão dessas informações.

Esse relatório também não tem a intenção de ser uma relação completa ou resumida dos mercados ou desdobramentos nele abordados.

As opiniões, estimativas e projeções expressas nesse relatório refletem a opinião atual do responsável pelo conteúdo desse relatório na data de sua divulgação e estão, portanto, sujeitas a alterações sem aviso prévio.

A LEMA não tem obrigação de atualizar, modificar ou alterar esse relatório e, tampouco, de informar ao leitor.

Esse relatório não pode ser reproduzido ou redistribuído para qualquer outra pessoa, no todo ou em parte, qualquer que seja o propósito, sem o prévio consentimento por escrito da LEMA.

A LEMA não se responsabiliza, e tampouco se responsabilizará por quaisquer decisões, de investimento ou de outra forma, que forem tomadas com base nos dados aqui divulgados.

Informações adicionais sobre as informações contidas nesse relatório se encontram disponíveis mediante solicitação por meio dos canais de comunicação estabelecidos pela LEMA.






Documento Assinado Digitalmente por: JEFFERSSON ALEXANDRE LINS E SILVA JUNIOR  
Acesse em: <https://etce.ice.pe.gov.br/epp/validaDoc.seam> Código do documento: 03d3e43d-4d3e-417c-a1cd-3f469bd6f86b



IPSEL



Janeiro/2024





Documento Assinado Digitalmente por: JEFFERSSON ALEXANDRE LINS E SILVA JUNIOR  
Acesse em: <https://etce.ice.pe.gov.br/epp/validaDoc.seam> Código do documento: 03d3e43d-4d3e-417e-a1cd-3f469bd6f86b

Patrimônio	Rentabilidade		Meta		Gap		VaR
	Mês	Acum.	Mês	Acum.	Mês	Acum.	
R\$ 167.742,29	0,91%	0,91%	0,82%	0,82%	0,10p.p.	0,09p.p.	0,18%

Evolução do Patrimônio



Comparativo (Rentabilidades | Metas)







Documento Assinado Digitalmente por: JEFFERSSON ALEXANDRE LINS E SILVA JUNIOR  
Acesse em: <https://etce.tce.pe.gov.br/epp/validaDoc.seam> Código do documento: 03d3e43d-4d3e-417c-ad-3f469bd6f86b

Carteira - Janeiro/2024


ATIVO	SALDO	CARTEIRA(%)	RESG.	4.963	RETORNO (R\$)	(%)
CAIXA BRASIL IRF-M 1 TP FI...	R\$ 72.536,83	100.00%	D+0	7,1 "b"	R\$ 1.119,14	0,72%
Total investimentos	R\$ 72.536,83	100.00%			R\$ 1.119,14	0,91%
Disponibilidade	R\$ 95.205,46	-			-	-
Total patrimônio	R\$ 167.742,29	100.00%			-	-




Documento Assinado Digitalmente por: JEFFERSSON ALEXANDRE LINS E SILVA JUNIOR  
Acesse em: <https://etce.ice.pe.gov.br/epp/validaDoc.seam> Código do documento: 03d3e43d-4d3e-417c-al cd-3f469bd6f86b

Distribuição - Janeiro/2024

CLASSE	PERCENTUAL	VALOR	LEG.
Renda Fixa	100,00%	R\$ 72.536,83	<div></div>
Total	100,00%	R\$ 72.536,83	




ENQUADRAMENTO	PERCENTUAL	VALOR	LEG.
Artigo 7º, Inciso I, Alínea "b"	100,00%	R\$ 72.536,83	<div></div>
Total	100,00%	R\$ 72.536,83	








GESTOR	PERCENTUAL	VALOR	LEG.
CAIXA DISTRIBUIDORA	100,00%	R\$ 72.536,83	<div></div>
Total	100,00%	R\$ 72.536,83	



ADMINISTRADOR	PERCENTUAL	VALOR	LEG.
CAIXA ECONOMICA	100,00%	R\$ 72.536,83	<div></div>
Total	100,00%	R\$ 72.536,83	






Documento Assinado Digitalmente por: JEFFERSSON ALEXANDRE LINS E SILVA JUNIOR  
Acesse em: <https://etce.tce.pe.gov.br/epp/validaDoc.seam> Código do documento: 03d3e43d-4d3e-417c-ad-3f469bd6f86b

Distribuição - Janeiro/2024

BENCHMARK	PERCENTUAL	VALOR	LEG.
IRF-M 1	100,00%	R\$ 72.536,83	<div></div>
Total	100,00%	R\$ 72.536,83	<div></div>








Documento Assinado Digitalmente por: JEFFERSSON ALEXANDRE LINS E SILVA JUNIOR  
Acesse em: <https://etce.ice.pe.gov.br/epv/validaDoc.seam> Código do documento: 03d3e43d-4d3e-417c-al cd-3f469b6d6f86b

Distribuição - Janeiro/2024

LIQUIDEZ	PERCENTUAL	VALOR	LEG.
0 a 30 dias	100,00%	R\$ 72.536,83	
Total	100,00%	R\$ 72.536,83	





RENDA FIXA	RESOLUÇÃO(%)	CARTEIRA (R\$)	(%)	POLÍTICA DE INVESTIMENTO		
				Inferior(%)	Alvo(%)	Superior(%)
Títulos Tesouro Nacional - SELIC - 7, I "a"	100%	R\$ 0,00	0,00%	-	-	-
FI Renda Fixa Referenciado 100% títulos TN - 7, I "b"	100%	R\$ 72.536,83	100,00%	-	-	-
FI em Índices de Renda Fixa 100% títulos TN - 7, I "c"	100%	R\$ 0,00	0,00%	-	-	-
Operações Compromissadas - 7, II	5%	R\$ 0,00	0,00%	-	-	-
FI Renda Fixa - 7, III "a"	60%	R\$ 0,00	0,00%	-	-	-
FI de Índices Renda Fixa - 7, III "b"	60%	R\$ 0,00	0,00%	-	-	-
Ativos Bancários - 7, IV	20%	R\$ 0,00	0,00%	-	-	-
FI Direitos Creditórios (FIDC) - sênior - 7, V "a"	5%	R\$ 0,00	0,00%	-	-	-
FI Renda Fixa "Crédito Privado" - 7, V "b"	5%	R\$ 0,00	0,00%	-	-	-
FI Debêntures - 7, V "c"	5%	R\$ 0,00	0,00%	-	-	-
Total Renda Fixa		R\$ 72.536,83	100,00%			
RENDA VARIÁVEL	RESOLUÇÃO(%)	CARTEIRA (R\$)	(%)	POLÍTICA DE INVESTIMENTO		
				Inferior(%)	Alvo(%)	Superior(%)
FI Ações - 8, I	30%	R\$ 0,00	0,00%	-	-	-
FI de Índices Ações - 8, II	30%	R\$ 0,00	0,00%	-	-	-
Total Renda Variável		R\$ 0,00	0,00%			
INVESTIMENTOS NO EXTERIOR	RESOLUÇÃO(%)	CARTEIRA (R\$)	(%)	POLÍTICA DE INVESTIMENTO		
				Inferior(%)	Alvo(%)	Superior(%)
FI Renda Fixa - Dívida Externa - 9, I	10%	R\$ 0,00	0,00%	-	-	-
FI Investimento no Exterior - 9, II	10%	R\$ 0,00	0,00%	-	-	-
FI Ações - BDR Nível I - 9, III	10%	R\$ 0,00	0,00%	-	-	-
Total Investimentos no Exterior		R\$ 0,00	0,00%			